

Бухгалтерский баланс

на 31 декабря 2022 г.

		Коды		
		0710001		
		31	12	2022
Организация	<u>МП г.Камышина "Архитектурно-производственное бюро"</u>	по ОКПО 46027642		
Идентификационный номер налогоплательщика		ИНН 3436000808		
Вид экономической деятельности	<u>Топографо-геодезическая</u>	по ОКВЭД 2 71.12.41		
Организационно-правовая форма / форма собственности	<u>Муниципальная Унитарное предприятие / собственность</u>	по ОКОПФ / ОКФС 65243 14		
Единица измерения:	в тыс. рублей	по ОКЕИ 384		

Местонахождение (адрес)

403873, Волгоградская обл, Камышин г, Лазарева ул, д. № 45, пом. 2

Бухгалтерская отчетность подлежит обязательному аудиту ДА НЕТ

Наименование аудиторской организации/фамилия, имя, отчество (при наличии) индивидуального аудитора

Идентификационный номер налогоплательщика аудиторской организации/индивидуального аудитора

ИНН

Основной государственный регистрационный номер аудиторской организации/индивидуального аудитора

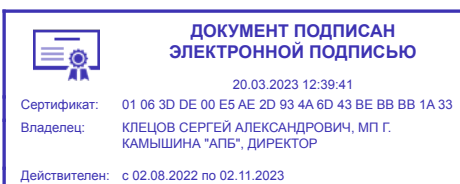
ОГРН/
ОГРНИП

Пояснения	Наименование показателя	Код	На 31 декабря 2022 г.	На 31 декабря 2021 г.	На 31 декабря 2020 г.
	АКТИВ				
	I. ВНЕОБОРОТНЫЕ АКТИВЫ				
	Нематериальные активы	1110	-	-	-
	Результаты исследований и разработок	1120	-	-	-
	Нематериальные поисковые активы	1130	-	-	-
	Материальные поисковые активы	1140	-	-	-
	Основные средства	1150	13	-	1
	Доходные вложения в материальные ценности	1160	-	-	-
	Финансовые вложения	1170	-	-	-
	Отложенные налоговые активы	1180	-	-	-
	Прочие внеоборотные активы	1190	-	-	-
	Итого по разделу I	1100	13	-	1
	II. ОБОРОТНЫЕ АКТИВЫ				
	Запасы	1210	144	143	143
	Налог на добавленную стоимость по приобретенным ценностям	1220	-	-	-
	Дебиторская задолженность	1230	12	10	10
	Финансовые вложения (за исключением денежных эквивалентов)	1240	-	-	-
	Денежные средства и денежные эквиваленты	1250	1 724	1 316	1 150
	Прочие оборотные активы	1260	51	18	7
	Итого по разделу II	1200	1 931	1 488	1 310
	БАЛАНС	1600	1 944	1 488	1 311

Пояснения	Наименование показателя	Код	На 31 декабря 2022 г.	На 31 декабря 2021 г.	На 31 декабря 2020 г.
	ПАССИВ				
	III. КАПИТАЛ И РЕЗЕРВЫ				
	Уставный капитал (складочный капитал, уставный фонд, вклады товарищей)	1310	1	1	1
	Собственные акции, выкупленные у акционеров	1320	-	-	-
	Переоценка внеоборотных активов	1340	42	42	42
	Добавочный капитал (без переоценки)	1350	-	-	-
	Резервный капитал	1360	-	-	-
	Нераспределенная прибыль (непокрытый убыток)	1370	1 848	1 419	1 230
	Итого по разделу III	1300	1 891	1 462	1 273
	IV. ДОЛГОСРОЧНЫЕ ОБЯЗАТЕЛЬСТВА				
	Заемные средства	1410	-	-	-
	Отложенные налоговые обязательства	1420	-	-	-
	Оценочные обязательства	1430	-	-	-
	Прочие обязательства	1450	-	-	-
	Итого по разделу IV	1400	-	-	-
	V. КРАТКОСРОЧНЫЕ ОБЯЗАТЕЛЬСТВА				
	Заемные средства	1510	-	-	-
	Кредиторская задолженность	1520	53	26	38
	Доходы будущих периодов	1530	-	-	-
	Оценочные обязательства	1540	-	-	-
	Прочие обязательства	1550	-	-	-
	Итого по разделу V	1500	53	26	38
	БАЛАНС	1700	1 944	1 488	1 311

Руководитель _____ **Клецов Сергей Александрович**
(подпись) (расшифровка подписи)

27 января 2023 г.



Отчет о финансовых результатах
за Январь - Декабрь 2022 г.

		Форма по ОКУД	Коды		
		Дата (число, месяц, год)	0710002		
Организация	МП г.Камышина "Архитектурно-производственное бюро"		31	12	2022
Идентификационный номер налогоплательщика		по ОКПО	46027642		
Вид экономической деятельности	Топографо-геодезическая	ИНН	3436000808		
Организационно-правовая форма / форма собственности	Муниципальная	по ОКВЭД 2	71.12.41		
Унитарное предприятие	/ собственность	по ОКОПФ / ОКФС	65243	14	
Единица измерения: в тыс. рублей		по ОКЕИ	384		

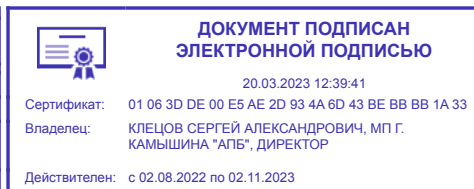
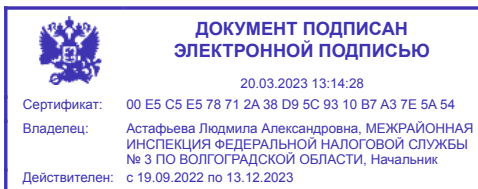
Пояснения	Наименование показателя	Код	За Январь - Декабрь 2022 г.	За Январь - Декабрь 2021 г.
	Выручка	2110	4 891	4 326
	Себестоимость продаж	2120	(2 855)	(3 034)
	Валовая прибыль (убыток)	2100	2 036	1 292
	Коммерческие расходы	2210	-	-
	Управленческие расходы	2220	(948)	(505)
	Прибыль (убыток) от продаж	2200	1 088	787
	Доходы от участия в других организациях	2310	-	-
	Проценты к получению	2320	-	-
	Проценты к уплате	2330	-	-
	Прочие доходы	2340	-	-
	Прочие расходы	2350	(190)	(117)
	Прибыль (убыток) до налогообложения	2300	898	670
	Налог на прибыль	2410	(74)	(59)
	в том числе:			
	текущий налог на прибыль	2411	(74)	(59)
	отложенный налог на прибыль	2412	-	-
	Прочее	2460	-	-
	Чистая прибыль (убыток)	2400	824	611

Пояснения	Наименование показателя	Код	За Январь - Декабрь 2022 г.	За Январь - Декабрь 2021 г.
	Результат от переоценки внеоборотных активов, не включаемый в чистую прибыль (убыток) периода	2510	-	-
	Результат от прочих операций, не включаемый в чистую прибыль (убыток) периода	2520	-	-
	Налог на прибыль от операций, результат которых не включается в чистую прибыль (убыток) периода	2530	-	-
	Совокупный финансовый результат периода	2500	824	611
	Справочно Базовая прибыль (убыток) на акцию	2900	-	-
	Разводненная прибыль (убыток) на акцию	2910	-	-

Руководитель _____
(подпись)

Клецов Сергей Александрович
(расшифровка подписи)

27 января 2023 г.



**Отчет об изменениях капитала
за Январь - Декабрь 2022 г.**

Организация МП г.Камышина "Архитектурно-производственное бюро" по ОКПО
 Идентификационный номер налогоплательщика _____ ИНН
 Вид экономической деятельности Топографо-геодезическая по ОКВЭД 2
 Организационно-правовая форма / форма собственности Муниципальная по ОКОПФ / ОКФС
Унитарное предприятие / собственность
 Единица измерения: в тыс. рублей по ОКЕИ

Коды		
0710004		
31	12	2022
46027642		
3436000808		
71.12.41		
65243	14	
384		

1. Движение капитала

Наименование показателя	Код	Уставный капитал	Собственные акции, выкупленные у акционеров	Добавочный капитал	Резервный капитал	Нераспределенная прибыль (непокрытый убыток)	Итого
Величина капитала на 31 декабря 2020 г.	3100	1	-	42	-	1 230	1 273
<u>За 2021 г.</u>							
Увеличение капитала - всего:	3210	-	-	-	-	189	189
в том числе:							
чистая прибыль	3211	X	X	X	X	189	189
переоценка имущества	3212	X	X	-	X	-	-
доходы, относящиеся непосредственно на увеличение капитала	3213	X	X	-	X	-	-
дополнительный выпуск акций	3214	-	-	-	X	X	-
увеличение номинальной стоимости акций	3215	-	-	-	X	-	X
реорганизация юридического лица	3216	-	-	-	-	-	-
Уменьшение капитала - всего:	3220	-	-	-	-	-	-
в том числе:							
убыток	3221	X	X	X	X	-	-
переоценка имущества	3222	X	X	-	X	-	-
расходы, относящиеся непосредственно на уменьшение капитала	3223	X	X	-	X	-	-
уменьшение номинальной стоимости акций	3224	-	-	-	X	-	-
уменьшение количества акций	3225	-	-	-	X	-	-
реорганизация юридического лица	3226	-	-	-	-	-	-
дивиденды	3227	X	X	X	X	-	-

Наименование показателя	Код	Уставный капитал	Собственные акции, выкупленные у акционеров	Добавочный капитал	Резервный капитал	Нераспределенная прибыль (непокрытый убыток)	Итого
Изменение добавочного капитала	3230	X	X	-	-	-	X
Изменение резервного капитала	3240	X	X	X	-	-	X
Величина капитала на 31 декабря 2021 г.	3200	1	-	42	-	1 419	1 462
<u>За 2022 г.</u>							
Увеличение капитала - всего:	3310	-	-	-	-	428	428
в том числе:							
чистая прибыль	3311	X	X	X	X	428	428
переоценка имущества	3312	X	X	-	X	-	-
доходы, относящиеся непосредственно на увеличение капитала	3313	X	X	-	X	-	-
дополнительный выпуск акций	3314	-	-	-	X	X	-
увеличение номинальной стоимости акций	3315	-	-	-	X	-	X
реорганизация юридического лица	3316	-	-	-	-	-	-
Уменьшение капитала - всего:	3320	-	-	-	-	-	-
в том числе:							
убыток	3321	X	X	X	X	-	-
переоценка имущества	3322	X	X	-	X	-	-
расходы, относящиеся непосредственно на уменьшение капитала	3323	X	X	-	X	-	-
уменьшение номинальной стоимости акций	3324	-	-	-	X	-	-
уменьшение количества акций	3325	-	-	-	X	-	-
реорганизация юридического лица	3326	-	-	-	-	-	-
дивиденды	3327	X	X	X	X	-	-
Изменение добавочного капитала	3330	X	X	-	-	-	X
Изменение резервного капитала	3340	X	X	X	-	-	X
Величина капитала на 31 декабря 2022 г.	3300	1	-	42	-	1 848	1 891

2. Корректировки в связи с изменением учетной политики и исправлением ошибок

Наименование показателя	Код	На 31 декабря 2020 г.	Изменения капитала за 2021 г.		На 31 декабря 2021 г.
			за счет чистой прибыли (убытка)	за счет иных факторов	
Капитал - всего					
до корректировок	3400	1 273	612	(423)	1 462
корректировка в связи с:					
изменением учетной политики	3410	-	-	-	-
исправлением ошибок	3420	-	-	-	-
после корректировок	3500	1 273	612	(423)	1 462
в том числе:					
нераспределенная прибыль (непокрытый убыток):					
до корректировок	3401	1 230	612	(423)	1 419
корректировка в связи с:					
изменением учетной политики	3411	-	-	-	-
исправлением ошибок	3421	-	-	-	-
после корректировок	3501	1 230	612	(423)	1 419
по другим статьям капитала					
до корректировок	3402	-	-	-	-
корректировка в связи с:					
изменением учетной политики	3412	-	-	-	-
исправлением ошибок	3422	-	-	-	-
после корректировок	3502	-	-	-	-

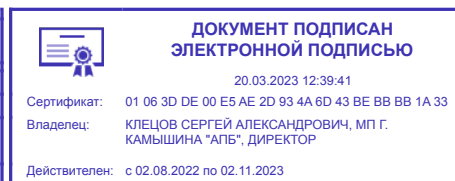
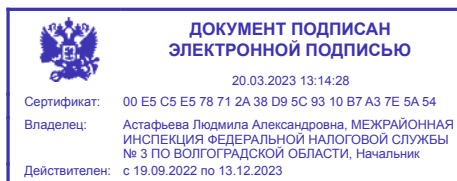
3. Чистые активы

Наименование показателя	Код	На 31 декабря 2022 г.	На 31 декабря 2021 г.	На 31 декабря 2020 г.
Чистые активы	3600	1 891	1 462	1 273

Руководитель _____
(подпись)

**Клецов Сергей
Александрович**
(расшифровка подписи)

27 января 2023 г.



**Отчет о движении денежных средств
за Январь - Декабрь 2022 г.**

Организация	МП г.Камышина "Архитектурно-производственное бюро"	Дата (число, месяц, год)	Форма по ОКУД	Коды		
Идентификационный номер налогоплательщика			0710005	31	12	2022
Вид экономической деятельности	Топографо-геодезическая		46027642			
Организационно-правовая форма / форма собственности	Муниципальная собственность		3436000808			
Унитарное предприятие	/		71.12.41			
Единица измерения: в тыс. рублей			65243	14		
			384			

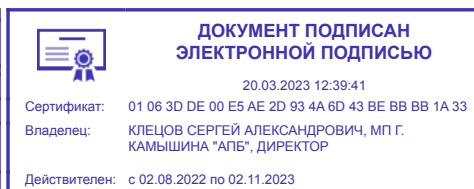
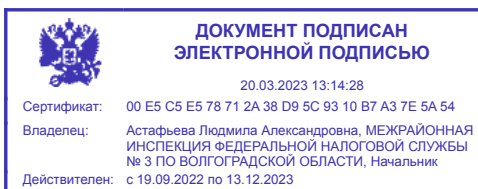
Наименование показателя	Код	За Январь - Декабрь 2022 г.	За Январь - Декабрь 2021 г.
Денежные потоки от текущих операций			
Поступления - всего	4110	4 899	4 326
в том числе:			
от продажи продукции, товаров, работ и услуг	4111	4 892	4 326
арендных платежей, лицензионных платежей, роялти, комиссионных и иных аналогичных платежей	4112	-	-
от перепродажи финансовых вложений	4113	-	-
прочие поступления	4119	7	-
Платежи - всего	4120	(4 492)	(4 194)
в том числе:			
поставщикам (подрядчикам) за сырье, материалы, работы, услуги	4121	(705)	(489)
в связи с оплатой труда работников	4122	(2 456)	(2 048)
процентов по долговым обязательствам	4123	-	-
налога на прибыль организаций	4124	(50)	(59)
прочие платежи	4129	(1 281)	(1 598)
Сальдо денежных потоков от текущих операций	4100	407	132
Денежные потоки от инвестиционных операций			
Поступления - всего	4210	-	-
в том числе:			
от продажи внеоборотных активов (кроме финансовых вложений)	4211	-	-
от продажи акций других организаций (долей участия)	4212	-	-
от возврата предоставленных займов, от продажи долговых ценных бумаг (прав требования денежных средств к другим лицам)	4213	-	-
дивидендов, процентов по долговым финансовым вложениям и аналогичных поступлений от долевого участия в других организациях	4214	-	-
прочие поступления	4219	-	-
Платежи - всего	4220	-	-
в том числе:			
в связи с приобретением, созданием, модернизацией, реконструкцией и подготовкой к использованию внеоборотных активов	4221	-	-
в связи с приобретением акций других организаций (долей участия)	4222	-	-
в связи с приобретением долговых ценных бумаг (прав требования денежных средств к другим лицам), предоставление займов другим лицам	4223	-	-
процентов по долговым обязательствам, включаемым в стоимость инвестиционного актива	4224	-	-
прочие платежи	4229	-	-
Сальдо денежных потоков от инвестиционных операций	4200	-	-

Наименование показателя	Код	За Январь - Декабрь 2022 г.	За Январь - Декабрь 2021 г.
Денежные потоки от финансовых операций			
Поступления - всего	4310	-	-
в том числе:			
получение кредитов и займов	4311	-	-
денежных вкладов собственников (участников)	4312	-	-
от выпуска акций, увеличения долей участия	4313	-	-
от выпуска облигаций, векселей и других долговых ценных бумаг и др.	4314	-	-
прочие поступления	4319	-	-
Платежи - всего	4320	-	-
в том числе:			
собственникам (участникам) в связи с выкупом у них акций (долей участия) организации или их выходом из состава участников	4321	-	-
на уплату дивидендов и иных платежей по распределению прибыли в пользу собственников (участников)	4322	-	-
в связи с погашением (выкупом) векселей и других долговых ценных бумаг, возврат кредитов и займов	4323	-	-
прочие платежи	4329	-	-
Сальдо денежных потоков от финансовых операций	4300	-	-
Сальдо денежных потоков за отчетный период	4400	407	132
Остаток денежных средств и денежных эквивалентов на начало отчетного периода	4450	1 316	1 316
Остаток денежных средств и денежных эквивалентов на конец отчетного периода	4500	1 723	1 448
Величина влияния изменений курса иностранной валюты по отношению к рублю	4490	-	-

Руководитель _____
(подпись)

**Клецов Сергей
Александрович**
(расшифровка подписи)

27 января 2023 г.



Расчет стоимости чистых активов

МП г.Камышина "Архитектурно-производственное бюро"

(наименование организации)

Наименование показателя	Код строки бухгалтерского баланса	На 31 декабря 2022 г.	На 31 декабря 2021 г.	На 31 декабря 2020 г.
Активы				
Нематериальные активы	1110	-	-	-
Результаты исследований и разработок	1120	-	-	-
Нематериальные поисковые активы	1130	-	-	-
Материальные поисковые активы	1140	-	-	-
Основные средства	1150	13	-	1
Доходные вложения в материальные ценности	1160	-	-	-
Финансовые вложения долгосрочные	1170	-	-	-
Отложенные налоговые активы	1180	-	-	-
Прочие внеоборотные активы	1190	-	-	-
Запасы	1210	144	143	143
Налог на добавленную стоимость по приобретенным ценностям	1220	-	-	-
Дебиторская задолженность *	1230	12	10	10
Финансовые вложения краткосрочные	1240	-	-	-
Денежные средства и денежные эквиваленты	1250	1 724	1 316	1 150
Прочие оборотные активы	1260	51	18	7
ИТОГО активы	-	1 944	1 488	1 311
Пассивы				
Заемные средства долгосрочные	1410	-	-	-
Отложенные налоговые обязательства	1420	-	-	-
Оценочные обязательства долгосрочные	1430	-	-	-
Прочие обязательства долгосрочные	1450	-	-	-
Заемные средства краткосрочные	1510	-	-	-
Кредиторская задолженность	1520	53	26	38
Доходы будущих периодов **	1530	-	-	-
Оценочные обязательства краткосрочные	1540	-	-	-
Прочие обязательства краткосрочные	1550	-	-	-
ИТОГО пассивы	-	53	26	38
Стоимость чистых активов	-	1 891	1 462	1 273

* - За исключением задолженности участников (учредителей) по взносам в уставный капитал.

** - За исключением целевого финансирования и доходов будущих периодов, признанных организацией в связи с получением государственной помощи, а также в связи с безвозмездным получением имущества.